



KEZDÉS

ICOM

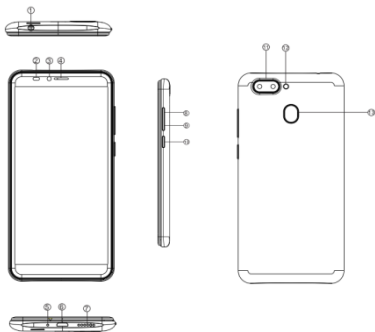
Az ICOM-ról röviden

Ezt az eszközt azért fejlesztettük, hogy Ön biztonságosan elérhesse és vezérelhesse különböző IoT (Internet of Things)-eszközeit. Bár úgy néz ki, mint egy mobiltelefon, a funkciói eltérnek: például nem lehet vele telefonálni. Célja, hogy biztonságosan végrehajthatók legyenek vele azok a műveletek, amelyekhez terveztük.

Modellverzió: CTGED02 CommuniTake ICOM

Szoftververzió: Android 9.0

ÁRAMFORRÁS: 5,0 V / 1,0 A váltóáram



- | | | | |
|----|------------------------|-----|---------------------|
| 1. | Fejhallgató-csatlakozó | 8. | Hangerő növelése |
| 2. | Közelség-érzékelő | 9. | Hangerő csökkentése |
| 3. | Előlapi kamera | 10. | Ki-/bekapcsolás |
| 4. | Vevő | 11. | Hátoldali kamera |
| 5. | Mikrofon | 12. | Vaku |
| 6. | USB-port | 13. | Ujjlenyomat-olvasó |
| 7. | Hangszóró | | |

KI-/BEKAPCSOLÁS

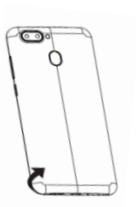
Az eszköz bekapcsolásához tartsa lenyomva a ki-/bekapcsoló gombot, amíg a képernyő bekapcsol.

Az eszköz kikapcsolásához tartsa lenyomva a gombot, majd koppintson a Kikapcsolásra. A kényszerített újraindításhoz tartsa lenyomva a gombot, majd koppintson az Újraindításra.

SIM-/SD-kártya telepítése

1. Kapcsolja ki a mobilkészítőt, és húzza ki az áramforrásból.
2. A telefon oldalán levő kis vajat segítségével vegye le a készülék hátlapját.
3. Vegye ki az akkut.
4. Helyezze be a SIM-kártyát az arany színű érintkezőkkel lefelé.
5. Az SD-kártyát (opcionális, külön megvásárolható) szintén az arany színű érintkezőkkel lefelé tegye a helyére.
6. Helyezze vissza az akkut, és ellenőrizze, hogy az érintkezők helyesen állnak-e.
7. Tegye a helyére a hátlapot.

Kövesse a leírást az eszköz beállításához.

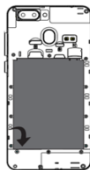


Ne tegyen vágott vagy módosított SIM- vagy SD-kártyát

a készülékbe, mert ezek tönkretelhetik a készüléket, vagy előfordulhat, hogy a készülék nem ismeri fel az ilyen kártyákat.

Ne vegye ki vagy tegye be a SIM- vagy SD-kártyát, ha a készülék áramforrással csatlakozik, mert ezzel károsíthatja a SIM- vagy SD-kártyát.

Az eszköz csak dupla SIM / dupla készlet, single-pass üzemmódban használható, vagyis nem használhat egyszerre két SIM-et adatforgalmazáshoz. Ha az 1-es számú SIM-kártya mobilnetjét használja, a 2-es SIM-en nem működik a mobilnet. A single-pass funkció csökkenti az energiafelhasználást és növeli az eszköz készletléti idejét. A szolgáltató lefedettsége nincs hatással ezekre a tényezőkre.



Útmutató a csatlakozáshoz

Adatkapcsolat

A főmenüben koppintson a Beállítások, majd a Hálózat és internet pontra.

Koppintson a SIM-kártyák lehetőségre, majd válasszon egy kártyát.

A Mobiladatra koppintva kiválaszthatja, melyik SIM használja a mobilnetet.

Az adatforgalom kikapcsolásához húzza balra a csúszkát az 1-es vagy 2-es SIM mellett.

Megjegyzés: az adatkapcsolathoz az eszközben SIM-kártyának kell lennie.

Wi-Fi

A főmenüben koppintson a Beállítások, majd a Hálózat és internet pontra.

Húzza a Wi-Fi csúszkáját jobbra a bekapcsoláshoz és hálózatkereséshez.

Húzza a Wi-Fi csúszkáját balra a kikapcsoláshoz.

Rejtett SSID-jű hálózat hozzáadása:

Koppintson a Beállítások, majd a Hálózat és internet, végül a Wi-Fi menüre.

Koppintson a Hálózat hozzáadása lehetőségre.

Az adatmezőbe írja be az SSID-t.

Koppintson a Részletes lehetőségekre.

A Rejtett hálózatok alatt a Nemet állítsa át Igenre.

Bluetooth

A főmenüben koppintson a Beállítások / Csatlakoztatott eszközök pontra.

Koppintson az Új eszköz párosítása lehetőségre a további Bluetooth-eszközök kereséséhez.

Párosítsa a kívánt eszközt.

A Bluetooth csúszkáját húzza balra a funkció kikapcsolásához.

Információ a rádiósugárzásnak való kitettségről

Az elvégzett tesztek szerint ez az eszköz megfelel a rádiófrekvenciás (RF-) kitettségről szóló irányelveknek. A fajlagos elnyelési tényező (SAR) mutatja, hogy az emberi test milyen mértékben nyeli el az RF-sugárzást. Az SAR határértéke 1,6 watt/kg azokban az országokban, ahol az érték átlagosan 1 gramm testszövetre van meghatározva, és 2,0 watt/kg, ahol az érték 10 gramm testszövetre van meghatározva.

Az eszköz SAR-értékét az összes működési frekvenciasávon tesztelték. A frekvenciasávok szolgáltatónként eltérhetnek.

A CTGED02 (CommuniTake ICOM) modell legmagasabb SAR-értékei a következők:

2,0 W/kg (10 g felett) SAR-határérték

Fej: 0,658 Test: 0,829

Frekvenciasávok és teljesítmény

1. A rádiófrekvenciás eszköz működési sávjai: Egyes frekvenciasávok nem érhetők el minden országban vagy térségben. A részletekről érdeklődjön a szolgáltatójánál.

2. A rádiófrekvenciás eszköz működése során frekvenciasávonként

az eszköz maximális rádiófrekvenciás teljesítménye: A maximális teljesítmény kisebb, mint a harmonizált szabványban foglalt legmagasabb érték. Az erre a rádiós eszközre vonatkozó névleges teljesítményértékek (sugárzott vagy átvitt) a következők:

2-es, 3-as, 5-ös és 8-as GSM-sávok: 23,17–27,52 dBm

1-es, 2-es és 8-as WCDMA-sávok 15,92–17,85 dBm

1-es, 3-as, 5-ös, 7-es, 8-as, 20-as, 28A, 28B és 40-es LTE-sávok: 14,3–19,14 dBm

Az eszköz nem képes hanghívásokat kezelni.

Eszközvédelem

Ajánljuk, hogy állítson be hozzáférési jelszót az eszközhöz a tartalmi védelme érdekében. Kérdezze meg kiszolgálóját az eszközkövetés és a szolgáltatástiltás lehetőségeiről.

Biztonsági tudnivalók

Az eszköz használhatósága a helyi hálózattól függ.

Ha az eszköz biztonsága sérült, azonnal vonja ki a használatból.

Az esetleges halláskárosodás elkerüléseért ne hallgassa az eszközt huzamosabb ideig nagy hangerőn.

Nem kompatibilis vagy nem engedélyezett hálózati adapter, töltő vagy akku használata kárt tehet az eszközben, lerövidítheti az élettartamát, illetve tüzet, robbanást vagy egyéb veszélyt okozhat.

Ne használja poros, füstös, nedves vagy koszos környezetben, illetve mágneses mező közelében, mert kárt tehet az eszköz belső alkatrészeiben vagy áramkörében.

Töltéskor az eszközt egy közeli konnektorba csatlakoztassa, és tegye könnyen elérhető helyre.

Használaton kívül a töltőt húzza ki az áramforrásból.

Ideális működési hőmérséklet: 0 és 35 °C közt. Ideális tárolási hőmérséklet: -20 és +45 °C közt.

A pacemakergyártók ajánlása szerint az interferencia elkerülésére az eszközt ne tegye 15 cm-nél közelebb egy pacemakerhez. Ha pacemakert használ, az eszközt hordja a testének pacemakerrel ellentétes oldalán. Ne hordja az eszközt a mellső zsebében.

Ne tegye ki az eszközt és az akkut nagy hőnek és közvetlen napsugárzásnak. Ne tegye őket hőt kibocsátó eszközbe/eszközre, például mikrohullámú sütőbe, sütőbe vagy radiátorra.

Az eszközt csak a helyi törvényeknek és előírásoknak megfelelően használja.

A balesetek elkerülésére ne használja az eszközt vezetés közben.

Repülés közben vagy közvetlenül a beszállás előtt csakis a mellékelt útmutatónak megfelelően használja az eszközt.

Ne használja, tárolja vagy szállítsa az eszközt olyan helyen, ahol gyúlékony vagy robbanékony anyagot tárolnak (pl. benzinkútnál, olajtárolónál vagy vegyi üzemben). Kapcsolja ki az eszközt robbanásveszélyes gázt tartalmazó környezetben, és tartsa be az előírásokat és jelzéseket.

Az akku nem megfelelő használata tüzet, robbanást vagy egyéb veszélyeket okozhat.

Kérdezze meg orvosát vagy gyógyászati eszköze gyártóját, hogy a telefon használata nem zavarja-e gyógyászati eszköze működését.

Tartsa be a kórházak vagy egyéb egészségügyi szolgáltatók által kiadott szabályokat és szabályozásokat.

Megfelelőség

A CommuniTake Technologies Inc. kijelenti, hogy ez az eszköz megfelel a 2014/53/EU irányelv lényegi követelményeinek és vonatkozó egyéb intézkedéseinek.

A megfelelőségi nyilatkozat aktuális és érvényes változata elérhető a

<https://www.intactphonecom/certification> oldalon. Ez az eszköz az Európai Unió összes tagállamában használható.

Az eszközt mindig az adott tagállam országos és helyi hatáskörű előírásainak megfelelően használja.

	BE	BG	CZ	DK	DE	EE	IE
	EL	ES	FR	HR	IT	CY	LV
	LT	LU	HU	MT	NL	AT	PL
	PT	RO	SI	SK	FI	SE	UK

Hulladékkezelés és újrahasznosítás

Az eszközt, az akkumulátort és a tartozékokat a helyi előírásoknak megfelelő hulladékgyűjtőben helyezze el. Ne helyezzen egyetlen alkatrészt sem a kommunális hulladékba.

IMEI

Az eszköz IMEI-je a következő helyeken található meg:

(1) az eszköz dobozán található címkén; (2) az eszközön látható címkén; (3) tárcsázza a * # 0 6 # (csillag, kettőskereszt, nulla, hat, kettőskereszt) karaktersort.

Írányelvek és támogatás

A tartalom eltérhet a végterméktől vagy a szolgáltatók által biztosított szoftvertől, és előzetes bejelentés nélkül megváltozhat.

Az eszközhöz adott termékek területenként és szolgáltatónként eltérhetnek.

A termék árusításának megkezdése után a gyártó hibajavításokat és funkcióbővítő szoftverfrissítéseket ad ki. A gyártó által kiadott összes szoftverváltozat hiteles és megfelel a vonatkozó szabályoknak. Az RF-értékekhez a felhasználók nem férhetnek hozzá, és nem változtathatják meg ezeket.

Segíthetünk?

Ha más nyelven is szeretné elolvasni ezt az útmutatót, vagy az eszköz használata közben valamilyen problémát észlel, továbbá ha az eszközt ellopták vagy elvesztette, látogasson el a <https://www.intactphone.com/support> oldalra, és nézze meg az eszköze adatait, a gyakran ismételt kérdéseket és más információkat.



Jogi megjegyzés – védjegyek és engedélyek

Az Android™ a Google Inc. kereskedelmi védjegye.

Az LTE az ETSI kereskedelmi védjegye. A Bluetooth® szó és a logók a Bluetooth SIG, Inc. védjegyei, a Wi-Fi®, a Wi-Fi CERTIFIED logó és a Wi-Fi logó pedig a Wi-Fi Alliance védjegye.

Az összes többi védjegy és szerzői jog a tulajdonos szellemi birtoka.

Adatvédelem

Ha szeretné jobban megismerni, hogyan védjük az adatait, olvassa el adatvédelmi nyilatkozatunkat a <https://www.intactphone.com/privacy-policy> oldalon.

A jelen útmutatóban közölt képeken és illusztrációkon látható kijelző-tartalom, termékszínek és méretek csak demonstrációs célt szolgálhatnak. A termékek a valóságban eltérők lehetnek. Ez a dokumentum sem közvetve, sem közvetlenül nem szolgál jótállási jegyként.